

Rete bibliotecaria di Romagna: dati statistici 2004

		(1)	(1)	Variazione %	Prestiti interbibliotecari (2)			(3)	Iscritti attivi	Nuovi utenti	Consult.	Consult. Internet CD-Rom
		Prestiti 2004	Prestiti 2003		Richiedente	Prestante	Totale	Iscritti storici				
RAVENNA												
Alfonsine	"Pino Orioli"	10.896	10.955	-0,5%	83	60	143	4.321	1.226	246		1.161
	Ist. Storico Resistenza	245	221	10,9%		16	16	436	94	53		
Bagnacavallo	"Giuseppe Taroni"	11.465	9.935	15,4%	67	39	106	4.633	1.123	349	4.100	1.760
	Villanova	473	494	-4,3%				400	248		436	20
Bagnara di Romagna	Biblioteca comunale	485	385	26,0%				110	2	17		
Brisighella	"Carlo Pasini"	1.338	1.367	-2,1%				316	103	52		
Casola Valsenio	"Giuseppe Pittàno"	5.575	3.345	66,7%	13	2	15	617	465	90	650	98
Castelbolognese	"Luigi Dal Pane"	20.043	15.685	27,8%	27	38	65	4.407	1.674	249	2.375	1.440
Cervia	"Torre San Michele"	29.101	27.119	7,3%	219	108	327	13.769	2.848	797	29.705	1.475
Conselice	"Giovanna Righini Ricci"	4.827	4.392	9,9%	7	14	21	2.438	642	273		1.954
Cotignola	"Luigi Varoli"	10.400	8.914	16,7%	14	15	29	2.143	787	73	2.100	790
Faenza	"Manfrediana" (4)	60.846	48.428	25,6%	190	829	1.019	12.622	3.252	1.380		3.408
	"Zucchini"	25	n.d.		2	1	3	720	3	5	35	435
	AUSL											
	Centro "Tonino Bello"	138	94	46,8%				215	66	14	200	
	Museo Ceramiche				3	9	12				1.271	
	Seminario Vescovile	65	78	-16,7%							179	
Granarolo	Biblioteca comunale	1.790	2.036	-12,1%				243	39	17		
Reda	Biblioteca comunale	900	692	30,1%				212	18	57	563	
Fusignano	"Carlo Piancastelli"	10.200	10.134	0,7%	20	37	57	4.130	1.138	644		
Lugo e Voltana	"Fabrizio Trisi"	32.314	29.657	9,0%	124	230	354	18.255	3.606	1.368	53.384	17.490
Massalombarda	"Carlo Venturini"	9.815	8.058	21,8%	11	27	38	2.945	1.004	531	6.313	405
Ravenna	Accademia Belle Arti	916	686	33,5%		15	15	783	170	80	152	
	"Casa Vignuzzi"	21.793	14.602	49,2%		1	1	3.534	2.270	1.212		
	Centro Dantesco	197	162	21,6%		12	12	318	112	84	681	
	"Classense" (5)	61.669	52.517	17,4%	958	1.635	2.593	29.851	6.539	2.035	57.631	8.621
	Istituto "Verdi"									2		
	"L'albero dei libri"	5.288	4.186	26,3%								
	"Linea rosa"	52	37	40,5%				39	23	6		
	"Alfredo Oriani"	15.018	14.205	5,7%		1.386	1.386	12.500			15.350	
	Camera di Commercio	n.d.	53									
	CONI	920	440	109,1%		29	29	320	126	23		
	Seminario	97	42	131,0%		2	2	59	22	31	88	
	Servizio Bibliloteche	670	466	43,8%	11	23	34	913	226	166		
Castiglione	"Celso Omicini"	609	560	8,8%	1	9	10	330	105	49		
Marina di Ravenna	"Ada Ottolenghi"	1.068	1.230	-13,2%		1	1	410	152	115		
Pianguipane	Biblioteca comunale	4.270	3.541	20,6%	4	13	17	1.332	524	325		
S. Alberto	"Olindo Guerrini"	1.603	1.306	22,7%	4	7	11	592	268	144		
S. Stefano	"Manara Valgimigli"	1.611	1.836	-12,3%	4	4	8	617	251	506		
Riolo Terme	Biblioteca comunale	6.257	7.123	-12,2%				1.570	128	115		

		(1)	(1)	Variazione %	Prestiti interbibliotecari (2)			(3)	Iscritti attivi	Nuovi utenti	Consult.	Consult. Internet CD-Rom
		Prestiti 2004	Prestiti 2003		Richiedente	Prestante	Totale	Iscritti storici				
Russi	Biblioteca comunale	7.497	4.564	64,3%	35	32	67	2.265	918	719	3.100	1.950
S. Agata sul Santerno	"Loris Ricci Garotti"	804	1.137	-29,3%				633	127	33		40
Solarolo	Biblioteca comunale	4.550	3.590	26,7%	5	33	38	1.534	482	59	280	25
	Totale Ravenna	345.830	294.272	17,5%	1.802	4.627	6.429	130.532	30.781	11.919	178.593	41.072
FORLI' - CESENA												
Cesena	"Ghirotti"	3.925	3.863	1,6%			166	1.392	795	910		
	"Ist. Storia Resistenza"	n.d.	17					1				
	"Malatestiana"	66.232	65.897	0,5%	444	848	1.292	16.731	6.075	2.023	97.300	15.984
	"San Biagio"	404	117	245,3%				1.521	131	88		659
	Quartieri (6)	9.062	8.843	2,5%								
Cesenatico	"Marino Moretti"	15.452	15.500	-0,3%	11	34	45	4.267	1.897	774		
Forlì	Circoscrizioni	10.227	9.644	6,0%				7.000	6.548	723	1.004	168
	CONI	23	n.d.					46	7			
	Emeroteca											
	"Aurelio Saffi"	3.276	3.296	-0,6%	116	531	1.082	21.586	6.236	229	30.722	4.031
	"Alessandro Schiavi"	43.142	41.008	5,2%	80	355				1.418	6.226	628
Forlimpopoli	"Pellegriano Artusi"	18.704	16.386	14,1%	21	19	40	3.495	1.575	832	337	150
Gambettola	Biblioteca comunale	5.373	4.739	13,4%				1.094	863	284	600	350
Meldola	"Francesco Torricelli"	2.952	2.865	3,0%				54		150	1.934	
Mercato Saraceno	"Antonio Veggiani"	1.128	1.006	12,1%				330	106	14	350	280
Modigliana	"Don Giovanni Verità"	836	516	62,0%	6	4	10	434	127	114		10
Santa Sofia	Biblioteca comunale	59	n.d.					45	24	24		
San Mauro Pascoli	"Giovanni Pascoli"	2.793	2.715	2,9%	8	1	9	691	507	244	555	
Savignano	"Accademia Rubiconia"									2		
	Biblioteca comunale	12.165	11.946	1,8%	23	33	56	7.550	1.667	905	12.000	500
	Totale Forlì-Cesena	195.753	188.358	3,9%	709	1.825	2.700	66.237	26.558	8.734	151.028	22.760
RIMINI												
Bellaria - Igea Marina	"Alfredo Panzini"	6.846	5.961	14,8%	39	32	71	4.425		512		
Cattolica	Biblioteca comunale	15.462	13.710	12,8%	83	92	175	14.412	2.277	755		
Coriano	"G. Antonio Battarra"	8.705	4.506	93,2%	26	60	86	1.670	835	503		
Misano Adriatico	Biblioteca comunale	3.242	4.015	-19,3%	19	18	37	1.665	608	128	2.000	2.050
Morciano di Romagna	"Gaspare Mariotti"	1.927	1.873	2,9%	14	11	25	651	365	248	500	
Poggio Berni	"Pio Campidelli"	71	90	-21,1%	3	8	11	97	7	71		
Riccione	"Centro della Pesa"	19.577	16.911	15,8%	50	96	146	15.054	3.052	1.498		
Rimini	"Gambalunga" (5)	48.184	41.676	15,6%	858	752	1.610	30.781	5.799	3.104	14.210	5.244
	Cineteca	n.d.	455									
	Ist. Storia Resistenza	n.d.	30									
	"S. Giustina"	n.d.	2.791									
San Giovanni in Marignano	Biblioteca comunale	650	1.800	-63,9%				1.136	500	120	800	
Santarcangelo di Romagna	Biblioteca comunale	12.241	10.418	17,5%	43	48	91	9.394	1.996	803		
	Museo											
Villa Verucchio	"Don Milani"	n.d.	705					49				
	Totale Rimini	116.905	104.941	11,4%	1.135	1.117	2.252	79.334	15.439	7.742	17.510	7.294
	TOTALE RETE	658.488	587.571	12,1%	3.646	7.569	11.215	276.103	72.778	28.395	347.131	71.126

Note:

- (1) compresi i prestiti interbibliotecari come biblioteca prestante e le proroghe
- (2) mancano le richieste respinte
- (3) il dato non comprende le 628 "biblioteche partners"
- (4) esclusa la consultazione della sala ragazzi
- (5) i dati sulla consultazione dei volumi a scaffale aperto non vengono rilevati
- (6) manca Quartiere Rubicone

Provincia di Ravenna

indici di efficacia dei servizi 2004












	Totale Prestiti 2004	Popolazione al 01-01-2005	Impatto iscritti attivi / abitanti	Fidelizzazione prestiti / iscritti attivi	Circolazione prestiti / abitanti	
Alfonsine	11.141	11.739	11,24%	8,44	0,95	
Bagnacavallo	11.938	16.169	8,48%	8,71	0,74	
Bagnara di Romagna	485	1.849	n.d.	n.d.	0,26	
Brisighella	1.338	7.740	1,33%	12,99	0,17	
Casola Valsenio	5.575	2.843	16,36%	11,99	1,96	
Castelbolognese	20.043	8.659	19,33%	11,97	2,31	
Cervia	29.101	26.858	10,60%	10,22	1,08	
Conselice	4.827	9.207	6,97%	7,52	0,52	
Cotignola	10.400	6.952	11,32%	13,21	1,50	
Faenza	63.764	54.749	6,17%	18,88	1,16	
Fusignano	10.200	7.919	14,37%	8,96	1,29	
Lugo	32.314	31.927	11,29%	8,96	1,01	
Massalombarda	9.815	9.065	11,08%	9,78	1,08	
Ravenna	115.781	146.989	7,34%	10,73	0,79	
Riolo Terme	6.257	5.441	2,35%	48,88	1,15	
Russi	7.497	10.722	8,56%	8,17	0,70	
S. Agata sul Santerno	804	2.284	5,56%	6,33	0,35	
Solarolo	4.550	4.256	11,33%	9,44	1,07	
TOTALE	345.830	365.368	8,42%	11,24	0,95	

Note:

Iscritti attivi: lettori che nel corso dell'anno 2004 hanno effettuato almeno un prestito

Provincia di Forlì-Cesena

indici di efficacia dei servizi 2004











	Totale Prestiti 2004	Popolazione al 01-01-2004	Impatto iscritti attivi / abitanti	Fidelizzazione prestiti / iscritti attivi	Circolazione prestiti / abitanti	
Cesena	79.623	92.714	7,55%	11,37	0,86	
Cesenatico	15.452	22.592	8,40%	8,15	0,68	
Forlì	56.668	110.209	11,61%	4,43	0,51	
Forlimpopoli	18.704	11.485	13,71%	11,88	1,63	
Gambettola	5.373	9.655	8,94%	6,23	0,56	
Meldola	2.952	9.571	n.d.	n.d.	0,31	
Mercato Saraceno	1.128	6.331	1,67%	10,64	0,18	
Modigliana	836	4.766	2,66%	6,58	0,18	
Santa Sofia	59	4.207	0,57%	2,46	0,01	
San Mauro Pascoli	2.793	10.070	5,03%	5,51	0,28	
Savignano sul Rubicone	12.165	15.491	10,76%	7,30	0,79	
TOTALE	195.753	297.091	8,94%	7,37	0,66	

Note:

Iscritti attivi: lettori che nel corso dell'anno 2004 hanno effettuato almeno un prestito

Provincia di Rimini

indici di efficacia dei servizi 2004

	Totale Prestiti 2004	Popolazione al 01-01-2004	Impatto iscritti attivi / abitanti	Fidelizzazione prestiti / iscritti attivi	Circolazione prestiti / abitanti	
Bellaria - Igea Marina	6.846	16.448	n.d.	n.d.	0,42	
Cattolica	15.462	15.973	14,26%	6,79	0,97	
Coriano	8.705	9.049	9,23%	10,43	0,96	
Misano Adriatico	3.242	10.548	5,76%	5,33	0,31	
Morciano di Romagna	1.927	6.202	5,89%	5,28	0,31	
Poggio Berni	71	2.971	0,24%	10,14	0,02	
Riccione	19.577	34.559	8,83%	6,41	0,57	
Rimini	48.184	133.388	4,35%	8,31	0,36	
San Giovanni in Marignano	650	8.015	6,24%	1,30	0,08	
Santarcangelo di Romagna	12.241	19.807	10,08%	6,13	0,62	
Verucchio	n.d.	9.237	n.d.	n.d.	n.d.	
TOTALE	116.905	266.197	5,80%	7,57	0,44	

Note:

Iscritti attivi: lettori che nel corso dell'anno 2004 hanno effettuato almeno un prestito