

# Rete bibliotecaria di Romagna: dati statistici 2005

		(1)	(1)	Variazione %	Prestiti interbibliotecari (2)			(3)	Iscritti attivi	Nuovi utenti	Consult. Consult.	Consult. Internet CD-Rom
		Prestiti 2005	Prestiti 2004		Richiedente	Prestante	Totale	Iscritti storici				
<b>RAVENNA</b>												
Alfonsine	"Pino Orioli"	11.084	10.896	1,7%	64	69	133	4.565	1.246	259	1.250	1.161
	Ist. Storico Resistenza	295	245	20,4%		14	14	489	112	78		
Bagnacavallo	"Giuseppe Taroni"	12.327	11.465	7,5%	105	66	171	4.958	1.210	335	4.443	2.371
	Villanova Biblioteca comunale	737	473	55,8%				479	220		120	456
Bagnara di Romagna	Biblioteca comunale	1.658	485	241,9%		1	1		95	350		146
Brisighella	"Carlo Pasini"	555	1.338	-58,5%				386	99	273		18
Casola Valsenio	"Giuseppe Pittano"	7.068	5.575	26,8%	3	5	8	741	416	124	860	105
Castelbolognese	"Luigi Dal Pane"	19.165	20.043	-4,4%	39	68	107	4.799	1.700	392	2.500	1.000
Cervia	"Torre San Michele"	40.815	29.101	40,3%	177	97	274	16.736	3.238	1.101		3.864
Conselice	"Giovanna Righini Ricci"	6.194	4.827	28,3%	8	18	26	2.564	679	391		1.420
Cotignola	"Luigi Varoli"	10.950	10.400	5,3%	18	15	33	2.272	863	433	2.000	510
Faenza	"Manfrediana" (4)	66.271	60.846	8,9%	176	691	867	13.645	10.964	1.224		5.225
	"Zucchini"	100	25	300,0%		10	10	725	12	20	40	580
	AUSL	n.d.	n.d.									
	Centro "Tonino Bello"	154	138	11,6%				229	68	8	200	2
	Museo Ceramiche										1.291	
	Seminario Vescovile	140	65	115,4%							300	
Granarolo	Biblioteca comunale	1.495	1.790	-16,5%								
Reda	Biblioteca comunale	867	900	-3,7%								
Fusignano	"Carlo Piancastelli"	10.690	10.200	4,8%	19	31	50	2.761	1.171	255		905
Lugo e Voltana	"Fabrizio Trisi"	42.557	32.314	31,7%	121	172	293	19.453	3.794	1.198	55.915	19.745
Massalombarda	"Carlo Venturini"	10.616	9.815	8,2%	12	17	29	3.145	823	455	6.477	460
Ravenna	Accademia Belle Arti	1.093	916	19,3%	1	27	28	879	171	96	90	
	Centro Dantesco	197	197	0,0%		28	28	83	120	89	722	
	"Classense" (5)	115.625	83.462	38,5%	707	1.630	2.337	36.485	9.575	3.370	76.493	9.033
	Istituto "Verdi"	n.d.	n.d.									
	"L'albero dei libri"	5.880	5.288	11,2%		1	1		222	63		
	"Linea rosa"	22	52	-57,7%				66		1	2	
	"Alfredo Oriani"	15.527	15.018	3,4%		1.529	1.529	13.262	1.915	967	15.711	1.009
	Camera di Commercio	n.d.	n.d.									
	CONI	2.170	920	135,9%	2	79	81	396	551	34		
	Seminario	70	97	-27,8%	9	3	12	90	26	3	108	
	Servizio Biblioteche	724	670	8,1%	28	32	60	1.079	228	119		
	UDI	57	n.d.								8	
Castiglione	"Celso Omicini"	966	609	58,6%	4	16	20	415	283	142		
Marina di Ravenna	"Ada Ottolenghi"	2.039	1.068	90,9%	1	0	1	636	255	441		
Pianguipane	Biblioteca comunale	4.869	4.270	14,0%	2	13	15	1.286	588	371		
S. Alberto	"Olindo Guerrini"	1.696	1.603	5,8%	3	15	18	700	250	305		
S. Stefano	"Manara Valgimigli"	1.310	1.611	-18,7%	29	7	36	730	224	323		
Riolo Terme	Biblioteca comunale	6.341	6.257	1,3%	0	32	32	1.642	251	380	6.500	65

		(1)	(1)	Variazione %	(2)			(3)	Iscritti attivi	Nuovi utenti	Consult.	Consult. Internet CD-Rom
		Prestiti 2005	Prestiti 2004		Richiedente	Prestante	Totale	Iscritti storici				
Russi	Biblioteca comunale	8.594	7.497	14,6%	23	5	28	2.552	1.007	300		
S. Agata sul Santerno	"Loris Ricci Garotti"	1.336	804	66,2%	38	26	64	822	245	390	85	202
Solarolo	Biblioteca comunale	4.701	4.550	3,3%	8	20	28	1.588	436	309	350	
	<b>Totale Ravenna</b>	<b>416.955</b>	<b>345.830</b>	<b>20,6%</b>	<b>1.597</b>	<b>4.737</b>	<b>6.334</b>	<b>140.658</b>	<b>43.057</b>	<b>14.599</b>	<b>175.465</b>	<b>48.277</b>
<b>FORLI' - CESENA</b>												
Cesena	"Ghirotti"	4.772	3.925	21,6%			155	6.556				
	"Ist. Storia Resistenza"											
	"Malatestiana"	66.181	66.232	-0,1%	425	663	1.088	23.909	5.912	1.759	97.300	15.984
	"San Biagio"	458	404	13,4%		44	44	256	150	321		830
	Quartieri (6)	11.052	9.062	22,0%								
Cesenatico	"Marino Moretti"	18.441	15.452	19,3%	12	46	58	5.015	1.956	961		
Forlì	Circoscrizioni	15.582	10.227	52,4%				4.962	3.622	497	741	285
	CONI	70	23	204,3%		5	5	88	31	235		
	Emeroteca										12.984	418
	"Aurelio Saffi"	3.067	3.276	-6,4%	138	439				255	33.104	5.280
	"Alessandro Schiavi"	42.415	43.142	-1,7%	123	270	970	23.704	6.018	1.439	6.844	873
Forlimpopoli	"Pellegrino Artusi"	20.074	18.704	7,3%	20	20	40	3.746	1.618	537	362	
Galeata	Biblioteca comunale	156						65	34	38		
Gambettola	Biblioteca comunale	5.795	5.373	7,9%	3	2	5	1.147	881	268	600	400
Meldola	"Francesco Torricelli"	3.303	2.952	11,9%				204	329			
Mercato Saraceno	"Antonio Veggiani"	912	1.128	-19,1%				387	91	61	480	324
Modigliana	"Don Giovanni Verità"	507	836	-39,4%	4	2	6	593	122	66	700	
Santa Sofia	Biblioteca comunale	186	59	215,3%				76	46	244		
San Mauro Pascoli	"Giovanni Pascoli"	3.482	2.793	24,7%	4	3	7	1.249	618	305	858	967
Savignano	"Accademia Rubiconia"										300	
	Biblioteca comunale	11.550	12.165	-5,1%	22	22	44	6.255	1.624	493	12.000	500
	<b>Totale Forlì-Cesena</b>	<b>208.003</b>	<b>195.753</b>	<b>6,3%</b>	<b>751</b>	<b>1.516</b>	<b>2.422</b>	<b>78.212</b>	<b>23.052</b>	<b>7.479</b>	<b>166.273</b>	<b>25.861</b>
<b>RIMINI</b>												
Bellaria - Igea Marina	"Alfredo Panzini"	7.293	6.846	6,5%	46	26	72	4.545	303	350	14.040	2.856
Cattolica	Biblioteca comunale	15.942	15.462	3,1%	83	94	177	15.261	2.389	851	1.168	22.015
Coriano	"G. Antonio Battarra"	12.397	8.705	42,4%	33	73	106	2.041	387	118		
Misano Adriatico	Biblioteca comunale	4.568	3.242	40,9%	14	18	32	2.135	714	294	3.500	7.200
Morciano di Romagna	"Gaspere Mariotti"	n.d.	1.927									
Poggio Berni	"Pio Campidelli"	n.d.	71									
Riccione	"Centro della Pesa"	20.117	19.577	2,8%	63	108	171	16.044	3.133	1.239		2.160
Rimini	"Gambalunga" (5)	52.644	48.184	9,3%	703	794	1.497	33.567	6.366	2.990	12.801	5.227
	Cineteca	1.046									4.931	
	Ist. Storia Resistenza	23	n.d.					36	36			
	"S. Giustina"	3.418	n.d.					1.102	1.098	152		350
	WWF	35	n.d.			1	1				79	
San Giovanni in Marignano	Biblioteca comunale	750	650	15,4%				1.150	620	98	520	624
Santarcangelo di Romagna	Biblioteca comunale	13.378	12.241	9,3%	55	92	147	9.285	2.190	369		5.318
	Museo											
Villa Verucchio	"Don Milani"											
	<b>Totale Rimini</b>	<b>131.611</b>	<b>116.905</b>	<b>12,6%</b>	<b>997</b>	<b>1.206</b>	<b>2.203</b>	<b>85.166</b>	<b>17.236</b>	<b>6.461</b>	<b>37.039</b>	<b>45.750</b>
	<b>TOTALE RETE</b>	<b>756.569</b>	<b>658.488</b>	<b>14,9%</b>	<b>3.345</b>	<b>7.459</b>	<b>10.804</b>	<b>304.036</b>	<b>83.345</b>	<b>28.539</b>	<b>378.777</b>	<b>119.888</b>

**Note:**

- (1) compresi i prestiti interbibliotecari come biblioteca prestante e le proroghe  
(2) mancano le richieste respinte  
(3) il dato non comprende le 628 "biblioteche partners"

- (4) esclusa la consultazione della sala ragazzi  
(5) i dati sulla consultazione dei volumi a scaffale aperto non vengono rilevati  
(6) manca Quartiere Rubicone

# Provincia di Ravenna

## indici di efficacia dei servizi 2005













	Totale Prestiti 2005	Popolazione al 01-01-2005	Impatto iscritti attivi / abitanti	Fidelizzazione prestiti / iscritti attivi	Circolazione prestiti / abitanti	
Alfonsine	11.379	11.739	11,57%	8,38	0,97	
Bagnacavallo	13.064	16.169	8,84%	9,14	0,81	
Bagnara di Romagna	1.658	1.849	5,14%	17,45	0,90	
Brisighella	555	7.740	1,28%	5,61	0,07	
Casola Valsenio	7.068	2.843	14,63%	16,99	2,49	
Castelbolognese	19.165	8.659	19,63%	11,27	2,21	
Cervia	40.815	26.858	12,06%	12,61	1,52	
Conselice	6.194	9.207	7,37%	9,12	0,67	
Cotignola	10.950	6.952	12,41%	12,69	1,58	
Faenza	69.027	54.749	20,17%	6,25	1,26	
Fusignano	10.690	7.919	14,79%	9,13	1,35	
Lugo	42.557	31.927	11,88%	11,22	1,33	
Massalombarda	10.616	9.065	9,08%	12,90	1,17	
Ravenna	152.245	146.989	9,80%	10,57	1,04	
Riolo Terme	6.341	5.441	4,61%	25,26	1,17	
Russi	8.594	10.722	9,39%	8,53	0,80	
S. Agata sul Santerno	1.336	2.284	10,73%	5,45	0,58	
Solarolo	4.701	4.256	10,24%	10,78	1,10	
<b>TOTALE</b>	<b>416.955</b>	<b>365.368</b>	<b>11,78%</b>	<b>9,68</b>	<b>1,14</b>	

### Note:

Iscritti attivi: lettori che nel corso dell'anno 2004 hanno effettuato almeno un prestito

# Provincia di Forlì-Cesena

## indici di efficacia dei servizi 2005

	Totale Prestiti 2005	Popolazione al 01-01-2004	Impatto iscritti attivi / abitanti	Fidelizzazione prestiti / iscritti attivi	Circolazione prestiti / abitanti	
Cesena	82.463	92.714	6,54%	13,60	0,89	
Cesenatico	18.441	22.592	8,66%	9,43	0,82	
Forlì	61.134	110.209	8,78%	6,32	0,55	
Forlimpopoli	20.074	11.485	14,09%	12,41	1,75	
Galeata	156	2.291	1,48%	4,59	0,07	
Gambettola	5.795	9.655	9,12%	6,58	0,60	
Meldola	3.303	9.571	3,44%	10,04	0,35	
Mercato Saraceno	912	6.331	1,44%	10,02	0,14	
Modigliana	507	4.766	2,56%	4,16	0,11	
Santa Sofia	186	4.207	1,09%	4,04	0,04	
San Mauro Pascoli	3.482	10.070	6,14%	5,63	0,35	
Savignano sul Rubicone	11.550	15.491	10,48%	7,11	0,75	
<b>TOTALE</b>	<b>208.003</b>	<b>299.382</b>	<b>7,70%</b>	<b>9,02</b>	<b>0,69</b>	

### Note:

Iscritti attivi: lettori che nel corso dell'anno 2004 hanno effettuato almeno un prestito

# Provincia di Rimini

## indici di efficacia dei servizi 2005

	Totale Prestiti 2005	Popolazione al 01-01-2004	Impatto iscritti attivi / abitanti	Fidelizzazione prestiti / iscritti attivi	Circolazione prestiti / abitanti	
Bellaria - Igea Marina	7.293	16.448	1,84%	24,07	0,44	
Cattolica	15.942	15.973	14,96%	6,67	1,00	
Coriano	12.397	9.049	4,28%	32,03	1,37	
Misano Adriatico	4.568	10.548	6,77%	6,40	0,43	
Morciano di Romagna	n.d.	6.202	0,00%	#VALORE!	#VALORE!	
Poggio Berni	n.d.	2.971	0,00%	#VALORE!	#VALORE!	
Riccione	20.117	34.559	9,07%	6,42	0,58	
Rimini	57.166	133.388	5,62%	7,62	0,43	
San Giovanni in Marignano	750	8.015	7,74%	1,21	0,09	
Santarcangelo di Romagna	13.378	19.807	11,06%	6,11	0,68	
Verucchio	0	9.237	186,60%	#DIV/0!	0,00	
<b>TOTALE</b>	<b>131.611</b>	<b>266.197</b>	<b>6,47%</b>	<b>7,64</b>	<b>0,49</b>	

### Note:

Iscritti attivi: lettori che nel corso dell'anno 2004 hanno effettuato almeno un prestito